

TỈNH ĐOÀN TRÀ VINH  
BCH ĐOÀN KHỐI CÁC CƠ QUAN  
VÀ DOANH NGHIỆP

**ĐOÀN TNCS HỒ CHÍ MINH**

Trà Vinh, ngày 24 tháng 02 năm 2021

\*\*\*

Số: 209 -CV/ĐTN

*“Về việc tiếp tục triển khai đăng tải ý tưởng sáng tạo lên Cổng thông tin Ngân hàng ý tưởng sáng tạo Thanh niên Việt Nam năm 2021”*

**Kính gửi: Các cơ sở Đoàn trực thuộc**

Căn cứ Công văn 982-CV/TĐTN-PT, ngày 5/02/2020 của Ban Thường vụ Tỉnh đoàn Trà Vinh về việc *“về việc tiếp tục triển khai đăng tải ý tưởng sáng tạo lên Cổng thông tin Ngân hàng ý tưởng sáng tạo Thanh niên Việt Nam năm 2020”*;

Nhằm tiếp tục triển khai thực hiện tốt Cuộc vận động *“Mỗi thanh niên một ý tưởng sáng tạo”* theo sự chỉ đạo của Ban Thường vụ Tỉnh đoàn. Qua đó triển khai có hiệu quả phong trào *“Tuổi trẻ sáng tạo”* và thực hiện chỉ tiêu *“Đoàn viên, thanh niên đề xuất 5 triệu ý tưởng, sáng kiến”* được Đại hội Đoàn toàn quốc lần thứ XI đề ra. Ban Thường vụ Đoàn Khối các cơ quan và Doanh nghiệp đề nghị các cơ sở Đoàn trực thuộc tiếp tục triển khai một số nội dung cụ thể sau:

**1. Tiếp tục đẩy mạnh tuyên truyền về Cuộc vận động *“Mỗi thanh niên một ý tưởng sáng tạo”* đến đoàn viên, hội viên, thanh niên. Đồng thời, vận động các cơ sở đoàn, cán bộ, đoàn viên, hội viên, thanh niên tiếp tục tham gia đăng ký, đề xuất các ý tưởng, giải pháp, sáng kiến,... lên Cổng thông tin Ngân hàng ý tưởng sáng tạo Thanh niên Việt Nam đảm bảo theo chỉ tiêu được giao (Có gửi kèm chỉ tiêu phân bổ).**

**2. Về nội dung ý tưởng sáng tạo**

Các ý tưởng sáng tạo trên các lĩnh vực: công tác tuyên truyền của đoàn, hội, đội; cải cách thể chế và thủ tục hành chính; hiện đại hóa nền hành chính; nâng cao chất lượng đội ngũ cán bộ, công chức, viên chức; nâng cao hiệu quả hoạt động của các đơn vị sự nghiệp công lập trong các lĩnh vực giáo dục, đào tạo, y tế, văn hóa, thể thao, việc làm; tài chính công; ứng dụng công nghệ thông tin trong quản lý điều hành; các vấn đề liên quan đến nông nghiệp, công nghiệp, tiểu thủ công nghiệp, thương mại, dịch vụ,...

**3. Hình thức triển khai:**

Tác giả đăng nhập vào Cổng thông tin Ngân hàng ý tưởng sáng tạo thanh niên Việt Nam thông qua địa chỉ Website: **[www.ytuongsangtao.net](http://www.ytuongsangtao.net)** để đăng ký tài khoản và gửi ý tưởng, sáng kiến (*đính kèm hướng dẫn đăng ký*).

*Lưu ý: Các cơ sở đoàn hướng dẫn cho đoàn viên, thanh niên, học sinh, sinh viên đăng ký tham gia ý tưởng trực tuyến phải chọn đúng tên đơn vị quản lý (cấp Đoàn Khối), nhập đầy đủ thông tin theo quy định.*

**4. Thời gian hoàn thành:** Các cơ sở Đoàn hoàn thành theo chỉ tiêu phân bổ trước ngày **30/7/2021**. Đơn vị không hoàn thành chỉ tiêu (dưới 80%) sẽ không chấm điểm thi đua tiêu chí cuối năm 2021.

Đây là nội dung quan trọng nằm trong bộ tiêu chí thi đua hàng năm, Ban Thường vụ Đoàn Khối đề nghị các cơ sở Đoàn trực thuộc quan tâm triển khai thực hiện tốt. Báo cáo kết quả triển khai và cập nhật số liệu ý tưởng lồng ghép vào báo cáo hằng tháng./.

**Nơi nhận:**

- Ban Phong trào Tỉnh đoàn (để b/c);
- BTV Đoàn Khối (n/biết);
- Như kính gửi;
- Lưu VP.

**TM. BAN THƯỜNG VỤ**  
**BÍ THƯ**



**Nguyễn Trọng Nhân**

TỈNH ĐOÀN TRÀ VINH  
BCH ĐOÀN KHỐI CÁC CƠ QUAN  
VÀ DOANH NGHIỆP

\*\*\*

**ĐOÀN TNCS HỒ CHÍ MINH**

Trà Vinh, ngày 24 tháng 2 năm 2021

**CHỈ TIÊU PHÂN BỐ ĐĂNG TẢI Ý TƯỞNG SÁNG TẠO NĂM 2021**

(Kèm theo Công văn số 209 CV/ĐTĐN, ngày 24/2/2021 của BTV Đoàn khối)

-----

<b>TT</b>	<b>Đơn vị</b>	<b>Chỉ tiêu thực hiện</b>	<b>GHI CHÚ</b>
01	Đoàn Trường THPT Chuyên Nguyễn Thiện Thành	10	
02	Đoàn Trường TTGD TX & HNDN TPTV	10	
03	Đoàn trường Phổ thông DTNT THPT tỉnh	10	
04	Đoàn Trường Cao đẳng Y tế Trà Vinh	50	
05	Đoàn Trường Cao đẳng Nghề Trà Vinh	50	
06	Đoàn cơ sở Sở Nông nghiệp & PTNT	20	
07	Đoàn cơ sở Sở Y Tế	15	
08	Đoàn cơ sở Sở Tài nguyên & Môi trường	15	
09	Đoàn cơ sở Sở Văn hoá, thể thao & Du lịch	15	
10	Đoàn cơ sở Sở Giao thông Vận tải	15	
11	Đoàn cơ sở Bệnh viện Đa khoa	15	
12	Đoàn cơ sở Cty Điện Lực Trà Vinh	15	
13	Đoàn cơ sở Công ty Cổ phần Trà Bắc	5	
14	Chi đoàn cơ sở Sở Lao động – TB&XH	10	
15	Chi đoàn Công ty CP Thủy sản Cửu Long	3	
16	Chi đoàn Công ty CP Dược phẩm TV - Pharm	3	
17	Chi đoàn Công ty cổ phần Cấp thoát nước TV	5	
18	Chi đoàn Văn phòng UBND tỉnh	6	
19	Chi đoàn Ngân hàng TMCP Công thương	5	

<b>TT</b>	<b>Đơn vị</b>	<b>Chỉ tiêu thực hiện</b>	<b>GHI CHÚ</b>
20	Chi đoàn Ngân hàng TMCP Đầu tư & PT	5	
21	Chi đoàn Ngân hàng Nông nghiệp & PTNT	5	
22	Chi đoàn Ngân hàng TMCP Ngoại thương	5	
23	Chi đoàn Ngân hàng Hợp tác xã VN, Chi nhánh Trà Vinh	5	
24	Chi đoàn Tỉnh đoàn Trà Vinh	5	
25	Chi đoàn Đài phát thanh & THTV	5	
26	Chi đoàn Sở Khoa học & Công nghệ	5	
27	Chi đoàn Sở Kế hoạch & Đầu tư	5	
28	Chi đoàn Sở Tư pháp	5	
29	Chi đoàn Sở Xây Dựng	5	
30	Chi đoàn Sở Thông tin & Truyền thông	5	
31	Chi đoàn Sở Tài chính	3	
32	Chi đoàn Tòa án tỉnh	5	
33	Chi đoàn Viện kiểm sát nhân dân	5	
34	Chi đoàn Bảo hiểm Xã hội	5	
35	Chi đoàn Kho bạc Nhà nước	3	
36	Chi đoàn Cty CP PT Điện Nông thôn	5	
37	Chi đoàn Cty TNHH MTV Xổ số Kiến thiết	5	
38	Chi đoàn Cty Xăng dầu	3	
39	Chi đoàn BQL DA các CT Dân dụng & CN	3	
40	Chi đoàn BQL Khu kinh tế	3	
41	Chi đoàn Phòng Khám Đa khoa Thiên Ân	5	
42	Chi đoàn Viễn Thông Trà Vinh	5	
43	Chi đoàn Bưu điện tỉnh Trà Vinh	5	
<b>Tổng cộng</b>		<b>387</b>	

# HƯỚNG DẪN SỬ DỤNG, ĐĂNG TÀI Ý TƯỞNG CÔNG THÔNG TIN NGÂN HÀNG Ý TƯỞNG SÁNG TẠO VIỆT NAM

Công Thông tin có địa chỉ tại: [www.ytuongsangtao.net](http://www.ytuongsangtao.net)

## I. HƯỚNG DẪN SỬ DỤNG CÔNG THÔNG TIN TRÊN WEBSITE [WWW.YTUONGSANGTAO.NET](http://WWW.YTUONGSANGTAO.NET)

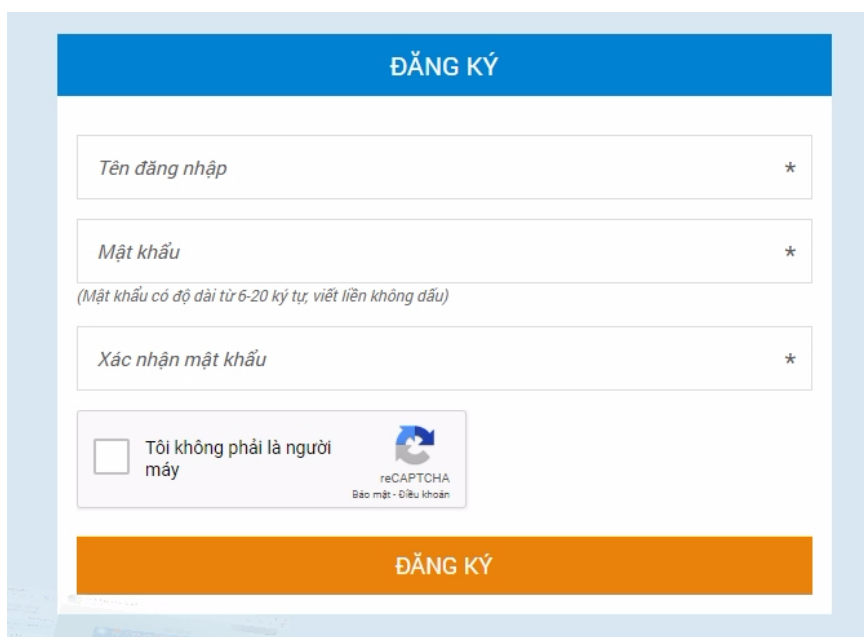
### 1. Đăng ký tài khoản thành viên

Để đăng (upload), cập nhật và khai thác ý tưởng, bạn cần tạo tài khoản (Thành viên, quản trị ) với tên đăng nhập và mật khẩu. Tại trang chủ, bạn Click “Đăng ký” để tạo tài khoản trên Cổng thông tin.



Hình 1. Đăng ký tài khoản

Màn hình sẽ chuyển đến form điền thông tin đăng ký, bao gồm các trường sau: Tên đăng nhập, mật khẩu, xác nhận mật khẩu. Click vào Ô “Tôi không phải là người máy”. Bấm ĐĂNG KÝ.



Hình 2: Nhập thông tin tạo tài khoản

Tài khoản thành viên được sử dụng để UPLOAD (đăng), xem, sửa, xóa các ý tưởng sáng tạo của thành viên, đồng thời được cấp quyền thay đổi hoặc hỗ trợ khi quên mật khẩu và xem, sửa, bổ sung các thông tin liên quan đến cá nhân của mình

## 2. Đăng nhập vào Cổng thông tin



Hình 3: Click đăng nhập vào Cổng Thông tin

Màn hình sẽ chuyển đến form điền thông tin đăng nhập:

ĐĂNG NHẬP

nguyentrongnhan2010 \*

\*\*\*\*\* \*

Quên mật khẩu

Tôi không phải là người máy

reCAPTCHA  
Bảo mật - Điều khoản

ĐĂNG NHẬP

BẠN CHƯA CÓ TÀI KHOẢN?

**Hình 4: Màn hình đăng nhập**

Tại đây bạn điền thông tin tài khoản và mật khẩu đã đăng ký để truy nhập và khai thác trên Cổng thông tin.

Nếu chưa có tài khoản, hãy click vào “BẠN CHƯA CÓ TÀI KHOẢN?” để tạo tài khoản thành viên.

### 3. Upload (đăng ý tưởng)

Trước khi UPLOAD (đăng ý tưởng) cần phải Đăng nhập vào Cổng Thông tin nếu chưa đăng nhập. Tiếp đến, hãy Click vào nút UPLOAD trên Menu của trang chủ:



**Hình 5: Click UPLOAD (đăng) ý tưởng**

Tiếp theo, nhập các thông tin cần thiết vào form trong Hình 6. Lưu ý rằng, các trường có dấu (\*) bắt buộc phải cung cấp thông tin đầy đủ và chính xác. Việc thêm ảnh đại diện là cần thiết để người xem quan tâm, chú ý và hiểu rõ hơn về ý tưởng sáng tạo được đăng tải. Các thông tin cá nhân của thành viên sẽ được lưu trữ với chế độ bảo mật trong Cổng Thông tin và sẽ được sử dụng cho các lần UPLOAD ý tưởng tiếp theo cũng như hỗ trợ thành viên trong quá trình sử dụng.

**NGÂN HÀNG Ý TƯỞNG SÁNG TẠO THANH NIÊN VIỆT NAM**

GIỚI THIỆU Ý TƯỞNG TIN TỨC DIỄN ĐÀN THỐNG KÊ CÂU CHUYỆN SÁNG TẠO THƯ VIỆN **UPLOAD** nguyentrongnhan2010

**DANH MỤC Ý TƯỞNG**

- Âm thực (243)
- Cải cách hành chính (512)
- Chất lượng CB, CNVC (118)
- Công nghệ kỹ thuật (386)
- Công nghệ thông tin (350)
- Công tác tuyên truyền (306)
- Du lịch - giải trí (176)
- Điện - điện tử (102)
- Giáo dục - Đào tạo (802)
- Giao thông vận tải (123)
- Hiện đại hóa nền hành chính (26)
- Hoạt động đơn vị sự nghiệp công lập (11)
- Kinh doanh (363)
- Môi trường (528)
- Nông - Lâm - Ngư nghiệp (431)
- Quảng cáo (26)
- Sự kiện (28)
- Tài chính công (20)
- Thể chế và thủ tục hành chính (13)
- Thời trang (24)
- Thủ công mỹ nghệ (63)
- Tiết kiệm (111)
- Ứng dụng công nghệ thông tin (78)
- Văn hóa nghệ thuật (38)
- Viễn thông (421)
- Xã hội công đồng (388)

Họ và tên \*:  Email \*:  Địa chỉ:  Điện thoại:

Lĩnh vực ngành \*:  Loại tin \*:  Tỉnh/thành phố \*:  Quận/huyện \*:

-Chọn lĩnh vực ngành- -Chọn loại tin- -Chọn Tỉnh/thành phố- -Chọn Quận/huyện-

Tiêu đề \*:

Hình ảnh đại diện  **Thêm ảnh đại diện(\*.jpg, \*.png...)**

Chọn tệp không có trong thư viện của bạn

Nội dung chi tiết \*:   
**Click here**


**Hình 6: Màn hình UPLOAD (đăng) ý tưởng**

## II. HƯỚNG DẪN SỬ DỤNG TRÊN ỨNG DỤNG DI ĐỘNG: SÁNG TẠO TRẺ

Ứng dụng di động Sáng tạo trẻ hướng trực tiếp đến người dùng (đoàn viên, thanh thiếu niên)

### 1. Tải ứng dụng

- *Cách 1:* Truy cập vào CH Play (trên Android) và Appstore (trên iOS); tìm kiếm ứng dụng “Sáng tạo trẻ” và tải về.



- *Cách 2:* Truy cập trực tiếp vào các đường link để tải ứng dụng:

+ Trên Android:

<https://play.google.com/store/apps/details?id=vn.twdtncshcm.ytuongsangtao>

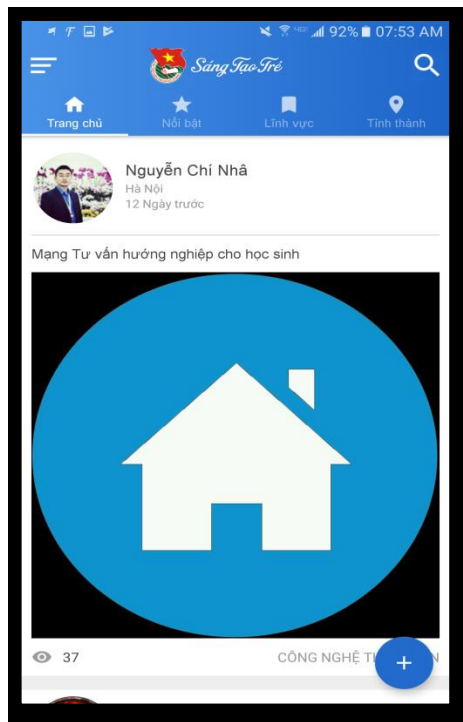
+ Trên IOS: <https://itunes.apple.com/app/id1361500820>

**2. Đăng nhập vào hệ thống:** Chọn đăng nhập Facebook, Hệ thống sẽ yêu cầu cung cấp thông tin đăng nhập Facebook để truy cập vào ứng dụng.



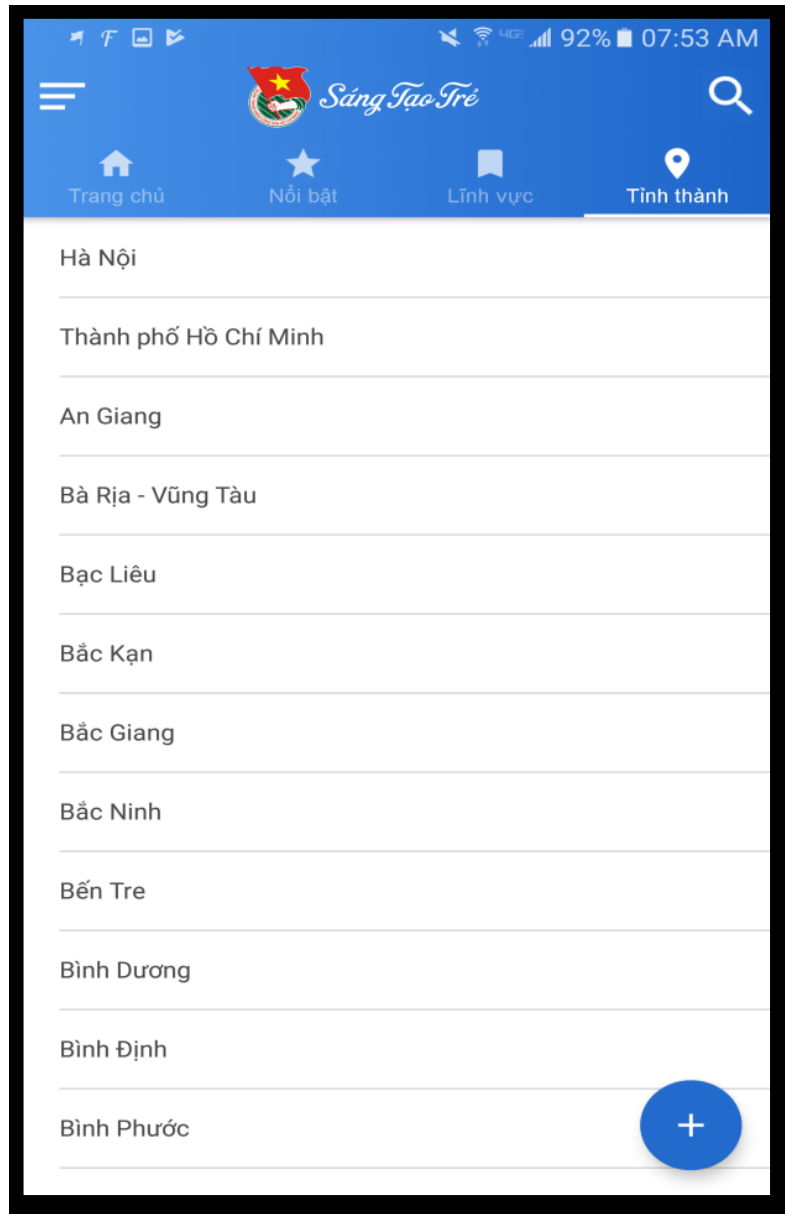
*Giao diện đăng nhập*

**3. Xem ý tưởng:** Sau khi đăng nhập, hệ thống sẽ hiển thị danh sách các ý tưởng.



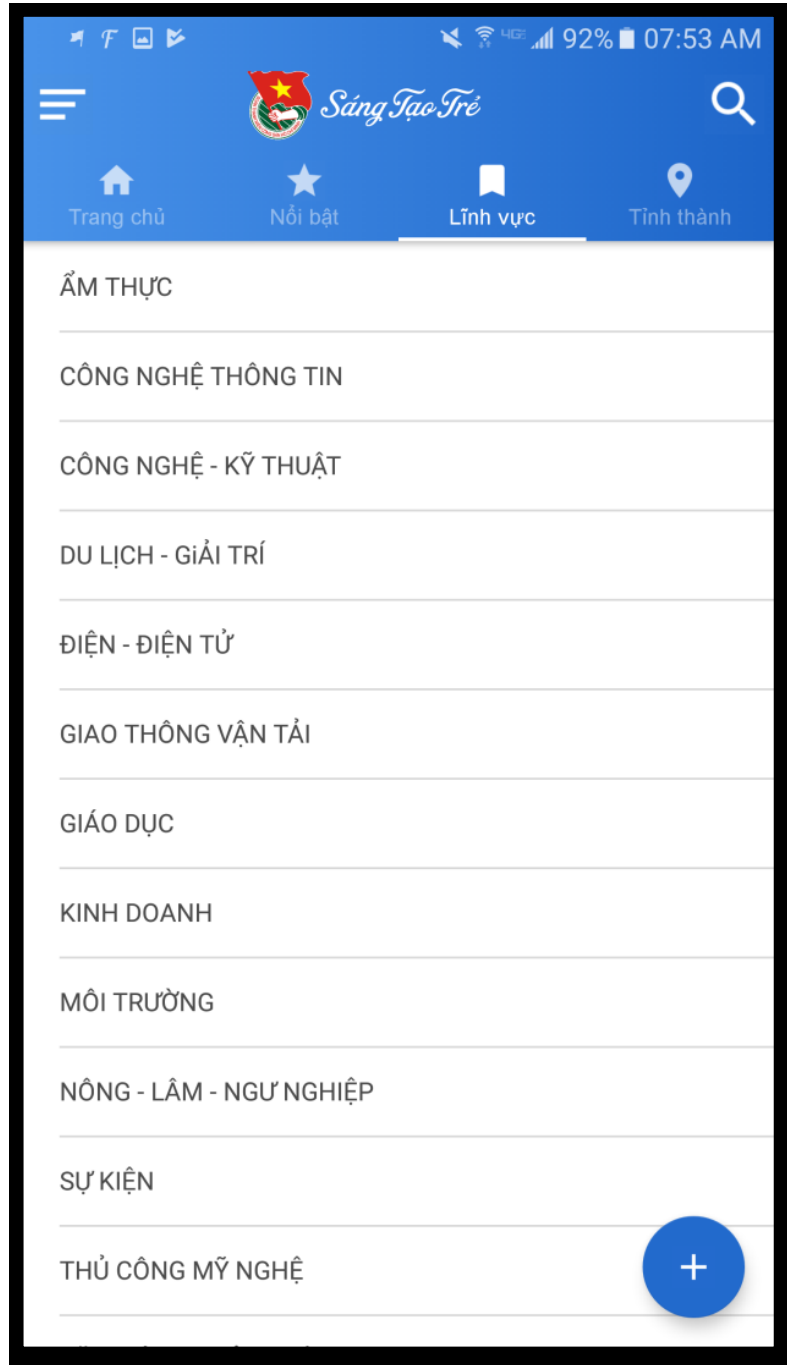
*Giao diện danh sách ý tưởng*

**4. Lọc ý tưởng theo danh sách tỉnh, thành:** Lựa chọn tab tỉnh, thành trên menu, hệ thống sẽ hiển thị danh sách các tỉnh, thành. Click vào mỗi tỉnh, thành sẽ hiển thị danh sách ý tưởng của đơn vị đó.



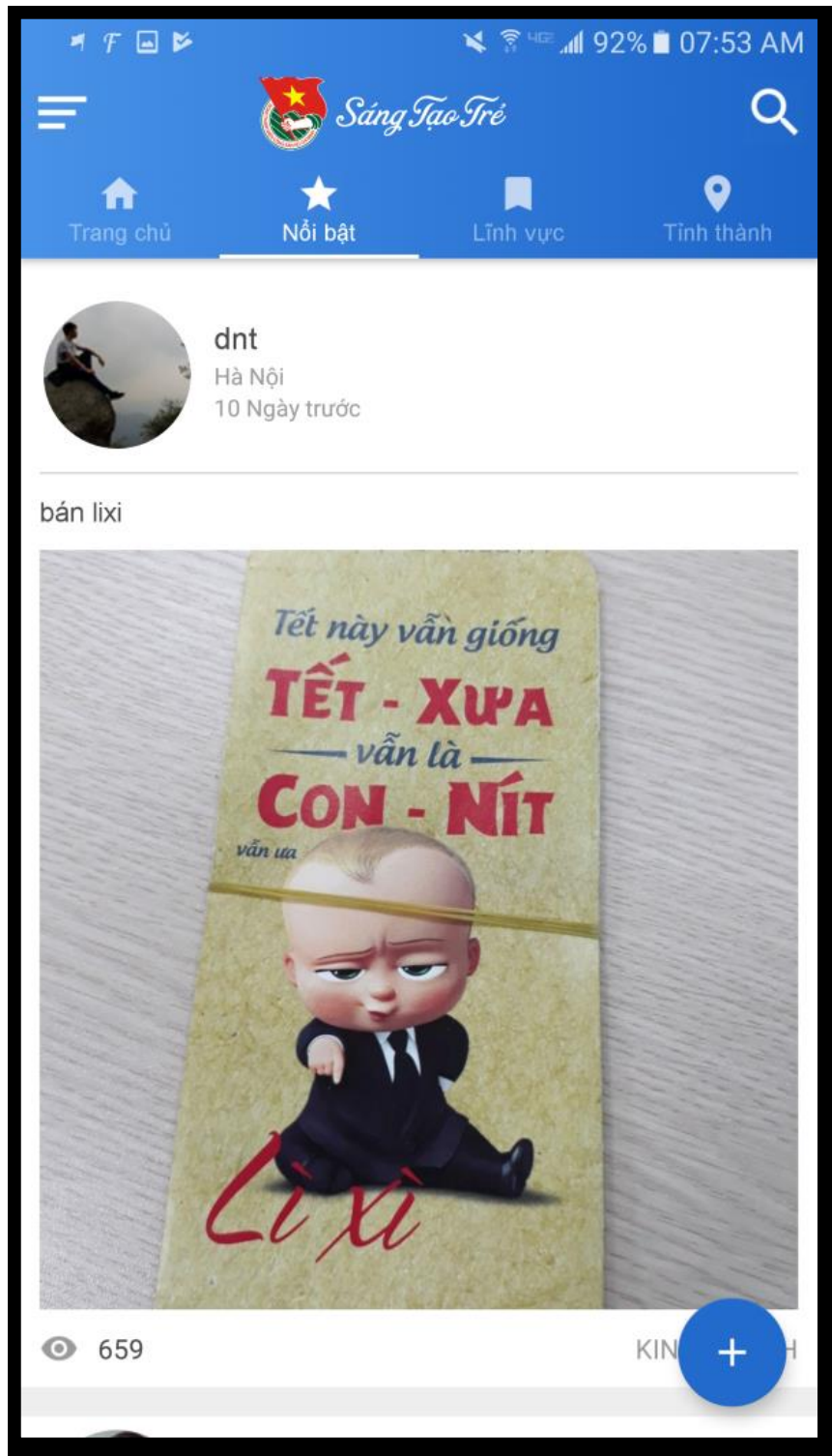
*Thống kê ý tưởng tỉnh, thành phố*

**5. Lọc ý tưởng theo nhóm:** Lựa chọn tab Lĩnh vực trên menu, hệ thống sẽ hiển thị danh sách các lĩnh vực ý tưởng. Click vào mỗi lĩnh vực sẽ hiển thị danh sách ý tưởng của lĩnh vực đó.



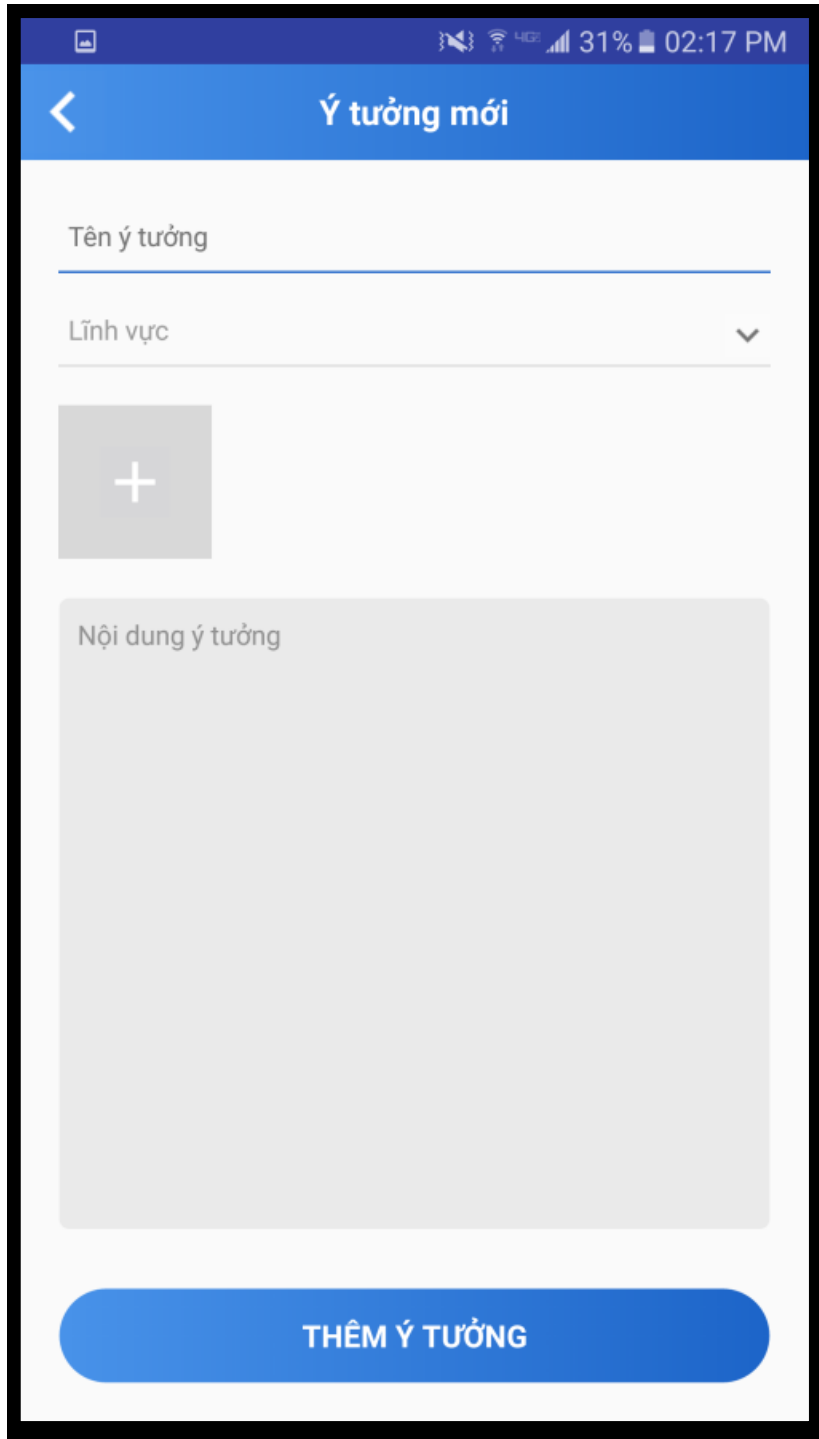
*Thống kê ý tưởng theo lĩnh vực*

**6. Ý tưởng nổi bật:** Khi lựa chọn tab Nổi bật hệ thống sẽ hiển thị danh sách các ý tưởng được quan tâm xem nhiều.



Ý tưởng nổi bật

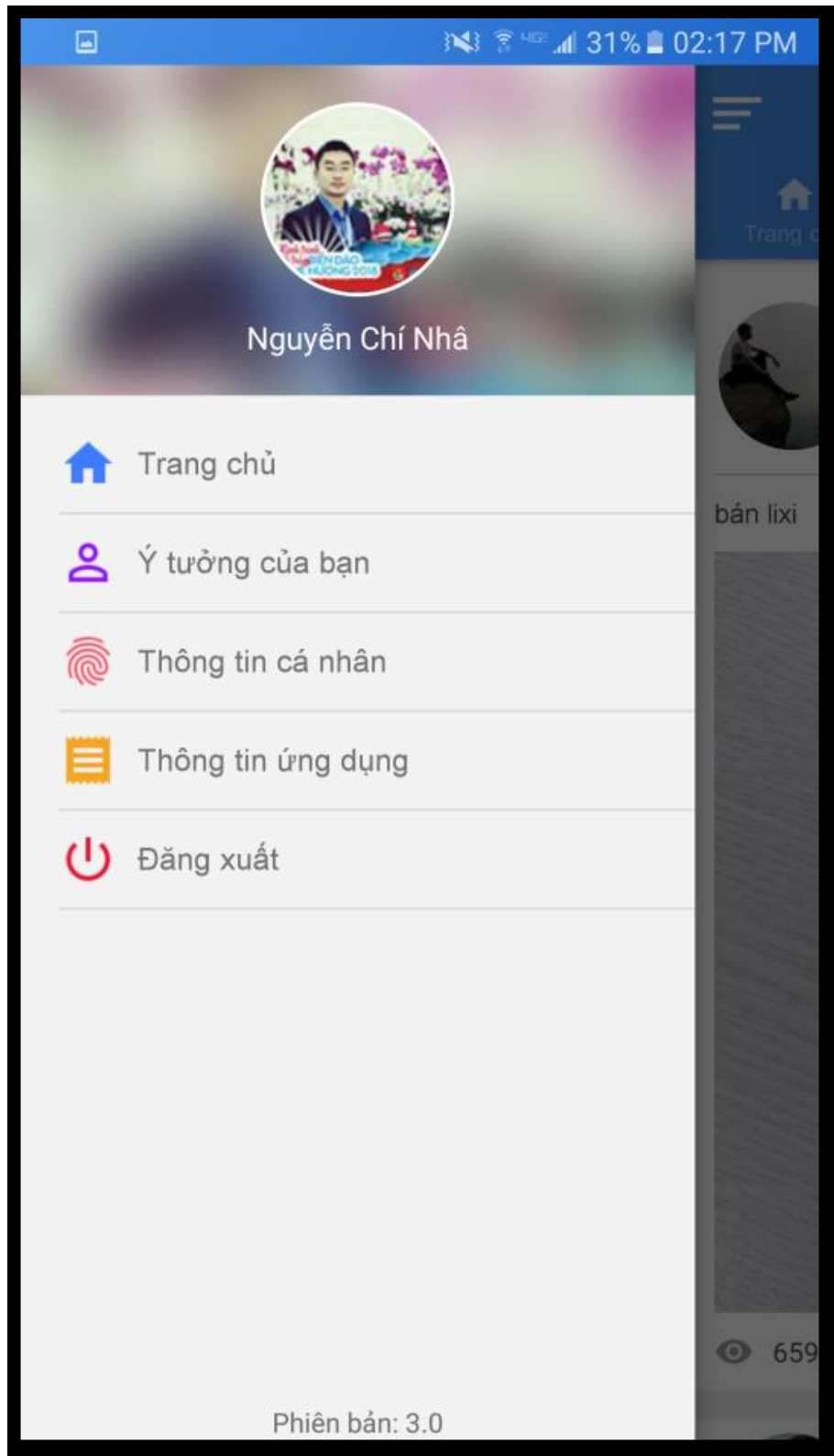
**7. Đăng ý tưởng:** Click vào dấu (+) trên màn hình để đăng tải ý tưởng mới. Khai các thông tin Tên ý tưởng, lựa chọn Lĩnh vực, chọn ảnh đại diện, mô tả ý tưởng để Thêm ý tưởng mới



The screenshot shows a mobile application interface for adding a new idea. At the top, there is a blue header with a back arrow on the left and the text "Ý tưởng mới" in the center. Below the header, there are three input fields: "Tên ý tưởng" (Idea Name), "Lĩnh vực" (Category) with a dropdown arrow, and a square area with a plus sign for selecting an image. Below these is a large text area labeled "Nội dung ý tưởng" (Idea Content). At the bottom, there is a prominent blue button with the text "THÊM Ý TƯỞNG" (ADD IDEA).

*Giao diện đăng ý tưởng*

**8. Tra cứu ý tưởng của bạn:** Click vào biểu tượng gạch ngang trên màn hình sẽ đến trang thông tin cá nhân. Người dùng có thể xem thông tin cá nhân, danh sách các ý tưởng đã đăng, thông tin về ứng dụng.



*Giao diện trang cá nhân*